

ARTIKEL-NR.: 10967928

EASYWASH365+ 1450/1550 MM



E:1/4"IG A:1/4"AG

easywash365+ Doppeldeckenkreisel-Z

Material: Edelstahl

Länge: 1450 / 1550 mm

ein Arm für Hochdruck und der andere für Niederdruck

Eingang: 1/4"IG

Ausgang: 1/4"AG

Max. 275 bar / 90 °C

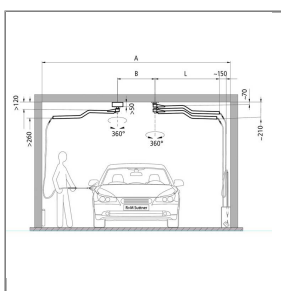
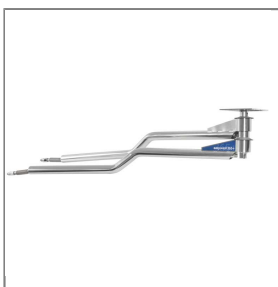

Montagefertig für die Installation mit 3 integrierten

Qualitätsdrehgelenken,

professionellem Hochdruckschlauch mit Zugentlastungsfeder sowie integriertem Knickschutz.

Achse 2-fach gelagert sowie permanent geschmiert.

Speziell für 2 unterschiedliche Medien und Anwendungen entwickelt.



Technische Daten

Ausgang	1/4"AG	Druck	275 bar
Eingang	1/4"IG	Länge	1450/1550 mm
Material	Edelstahl	Serie	easywash365+®
Temperatur	90°C	Typ	Z